

СТАТИСТИЧНІ РЕЗУЛЬТАТИ

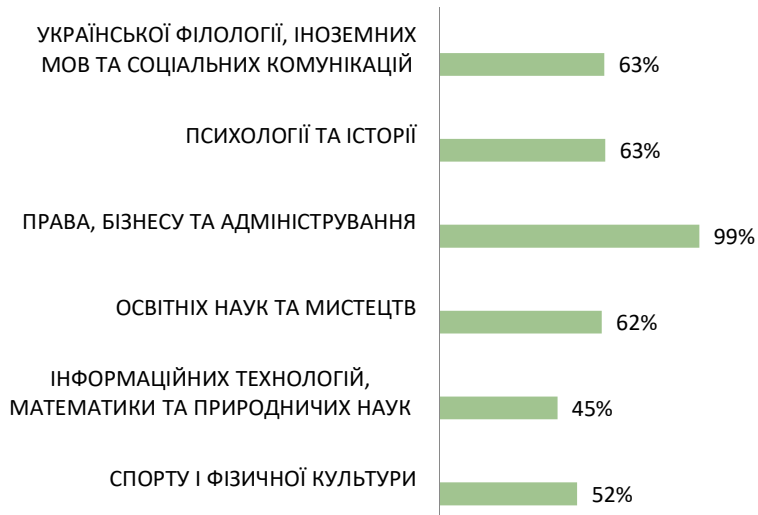
**Опитування студентів Університету щодо корупційних проявів в освітньому процесі**

Термін проведення: 27.02-03.03.2026

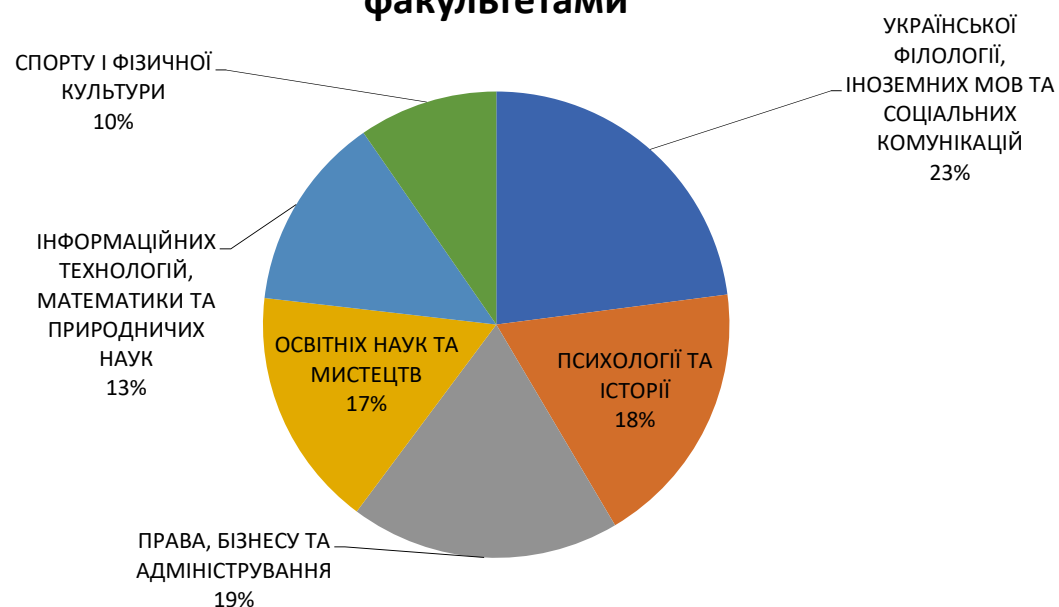
Всього респондентів - **1256**

факультет	контингент студентів на момент опитування	взяли участь в опитуванні	показник представництва від факультету, %	показник розподілу респондентів за факультетами, %
УКРАЇНСЬКОЇ ФІЛОЛОГІЇ, ІНОЗЕМНИХ МОВ ТА СОЦІАЛЬНИХ КОМУНІКАЦІЙ	460	288	63%	23%
ПСИХОЛОГІЇ ТА ІСТОРІЇ	370	233	63%	19%
ПРАВА, БІЗНЕСУ ТА АДМІНІСТРУВАННЯ	238	235	99%	19%
ОСВІТНІХ НАУК ТА МИСТЕЦТВ	339	209	62%	17%
ІНФОРМАЦІЙНИХ ТЕХНОЛОГІЙ, МАТЕМАТИКИ ТА ПРИРОДНИЧИХ НАУК	379	170	45%	14%
СПОРТУ І ФІЗИЧНОЇ КУЛЬТУРИ	231	121	52%	10%

**Діаграма показників активності в опитуванні факультетів**



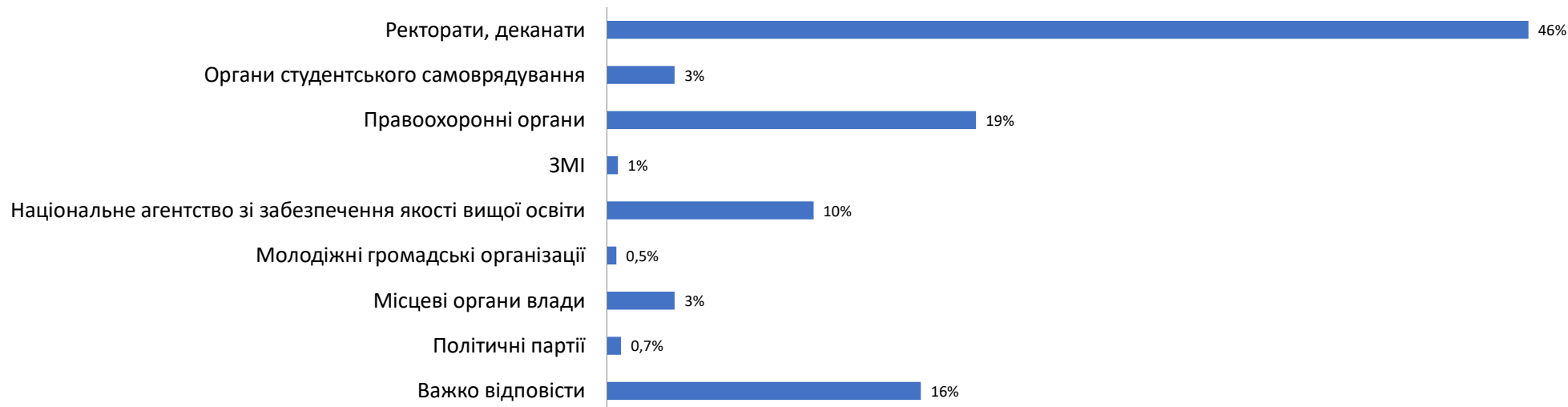
**Діаграма розподілу респондентів за факультетами**



1. Які інституції мають насамперед протидіяти корупції у закладах вищої освіти України? (обирається одна відповідь)	Разом по університету	факультет												
		української філології, іноземних мов та соціальних комунікацій		психології та історії		права, бізнесу та адміністрування		освітніх наук та мистецтв		інформаційних технологій, математики та природничих наук		спорту і фізичної культури		
Всього відповідали	1256	288		233		235		209		170		121		
Відповідь	К-ть	Відсоток	К-ть	Відсоток	К-ть	Відсоток	К-ть	Відсоток	К-ть	Відсоток	К-ть	Відсоток	К-ть	Відсоток
Ректорати, деканати	584	46%	130	45%	101	43%	112	48%	106	51%	91	54%	44	36%
Органи студентського самоврядування	43	3%	4	1%	8	3%	5	2%	10	5%	9	5%	7	6%
Правоохоронні органи	234	19%	58	20%	53	23%	37	16%	35	17%	24	14%	27	22%
ЗМІ	7	1%	2	1%	1	0%	0	0%	0	0%	3	2%	1	1%
Національне агентство зі забезпечення якості вищої освіти	131	10%	40	14%	27	12%	32	14%	11	5%	9	5%	12	10%
Молодіжні громадські організації	6	0,5%	0	0%	2	1%	1	0%	2	1%	0	0%	1	1%
Місцеві органи влади	43	3%	13	5%	10	4%	10	4%	5	2%	1	1%	4	3%
Політичні партії	9	0,7%	1	0%	4	2%	1	0%	1	0%	0	0%	2	2%
Важко відповісти	199	16%	40	14%	27	12%	37	16%	39	19%	33	19%	23	19%

Діаграма представлена для загальноуніверситетських результатів

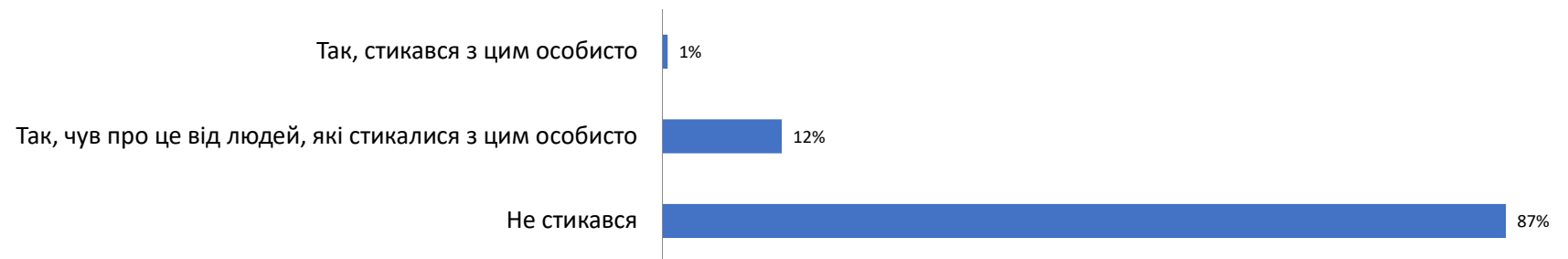
### 1. Які інституції мають насамперед протидіяти корупції у закладах вищої освіти України?



2. Чи доводилось Вам стикатися з випадками корупції у вашому навчальному закладі? (обирається одна відповідь)	Разом по університету	факультет												
		української філології, іноземних мов та соціальних комунікацій		психології та історії		права, бізнесу та адміністрування		освітніх наук та мистецтв		інформаційних технологій, математики та природничих наук		спорту і фізичної культури		
Всього відповідали	1256	288		233		235		209		170		121		
відповідь	К-ть	Відсоток	К-ть	Відсоток	К-ть	Відсоток	К-ть	Відсоток	К-ть	Відсоток	К-ть	Відсоток	К-ть	Відсоток
Так, стикався з цим особисто	7	1%	2	1%	1	0%	1	0%	1	0%	2	1%	0	0%
Так, чув про це від людей, які стикалися з цим особисто	155	12%	37	13%	30	13%	19	8%	25	12%	32	19%	12	10%
Не стикався	1094	87%	249	86%	202	87%	215	91%	183	88%	136	80%	109	90%

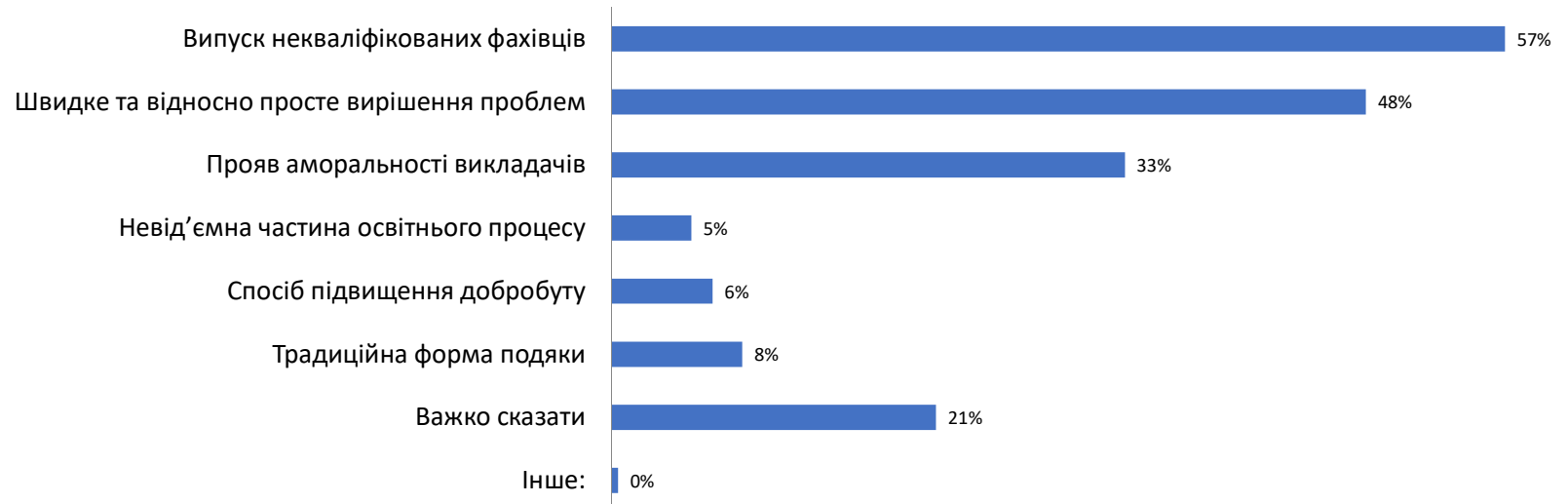
Діаграма представлена для загальноуніверситетських результатів

## 2. Чи доводилось Вам стикатися з випадками корупції у вашому навчальному закладі?



3. З чим насамперед асоціюється для Вас явище корупції у закладах вищої освіти України? (не більше 3-х варіантів)	Разом по університету	факультет													
		української філології, іноземних мов та соціальних комунікацій		психології та історії		права, бізнесу та адміністрування		освітніх наук та мистецтв		інформаційних технологій, математики та природничих наук		спорту і фізичної культури			
Всього відповідали	1256	288		233		235		209		170		121			
відповідь	К-ть	Відсоток	К-ть	Відсоток	К-ть	Відсоток	К-ть	Відсоток	К-ть	Відсоток	К-ть	Відсоток	К-ть	Відсоток	
Випуск некваліфікованих фахівців	719	57%	167	58%	137	59%	138	59%	111	53%	104	61%	62	51%	
Швидке та відносно просте вирішення проблем	607	48%	155	54%	112	48%	114	49%	90	43%	82	48%	54	45%	
Прояв аморальності викладачів	413	33%	118	41%	57	24%	76	32%	75	36%	61	36%	26	21%	
Невід'ємна частина освітнього процесу	64	5%	12	4%	7	3%	11	5%	11	5%	12	7%	11	9%	
Спосіб підвищення добробуту	81	6%	17	6%	16	7%	14	6%	15	7%	12	7%	7	6%	
Традиційна форма подяки	105	8%	27	9%	12	5%	24	10%	18	9%	17	10%	7	6%	
Важко сказати	261	21%	58	20%	51	22%	39	17%	53	25%	29	17%	31	26%	
<u>Інше:</u>	5	0%	0	0%	2	1%	0	0%	1	0%	2	1%	0	0%	
<i>Гроші</i>						+									
<i>Додатковий спосіб набити власний гаманець/інші засоби, якими можна розплатитися</i>						+									
<i>небажання студентів вчитися</i>						+									
<i>Вимагання грошей за вирішення проблем</i>										+					
<i>Знецінення вищої освіти</i>												+			
<i>Проблема поколінь, люди які звикли давати взятку і люди які звикли брати взятку.</i>												+			

### 3. З чим насамперед асоціюється для Вас явище корупції у закладах вищої освіти України?





Немає				+			
немає чинників				+			
Я б сказала все вище сказане, а саме 1, 2 і 4 пункт особливо						+	
Усе разом							+
В моєму навчальному закладі корупція відсутня							+
не чула							+
Не знаю							+

Діаграма представлена для загальноуніверситетських результатів

#### 4. Які, на Вашу думку, основні чинники виникнення корупції у вашому навчальному закладі?



5. Чи доводилось Вам особисто в процесі навчання робити наступне? (усі можливі варіанти)	Разом по університету	факультет												
		української філології, іноземних мов та соціальних комунікацій		психології та історії		права, бізнесу та адміністрування		освітніх наук та мистецтв		інформаційних технологій, математики та природничих наук		спорту і фізичної культури		
Всього відповідали	1256	288		233		235		209		170		121		
Відповідь	К-ть	Відсоток	К-ть	Відсоток	К-ть	Відсоток	К-ть	Відсоток	К-ть	Відсоток	К-ть	Відсоток	К-ть	Відсоток
Дарувати подарунки викладачам	110	9%	23	8%	19	8%	13	6%	31	15%	14	8%	10	8%
Надавати викладачам послуги, обов'язково купувати пропонувані особисто ними навчальні матеріали, книжки	31	2%	12	4%	3	1%	4	2%	5	2%	7	4%	0	0%
Купувати реферат, курсову, дипломну роботу	18	1%	4	1%	4	2%	1	0%	4	2%	3	2%	2	2%
Платити гроші за складання заліків, оцінки за іспити	7	1%	1	0%	1	0%	1	0%	1	0%	0	0%	3	2%
Платити за поселення у гуртожиток	50	4%	12	4%	8	3%	6	3%	10	5%	7	4%	7	6%
Нічого з переліченого не доводилося робити	1104	88%	254	88%	209	90%	218	93%	171	82%	147	86%	105	87%

Діаграма представлена для загальноуніверситетських результатів

### 5. Чи доводилось Вам особисто в процесі навчання робити наступне?



6. Які, на Вашу думку, основні чинники виникнення хабарництва у закладах вищої освіти України? (не більше 3-х варіантів)	Разом по університету	факультет												
		української філології, іноземних мов та соціальних комунікацій		психології та історії		права, бізнесу та адміністрування		освітніх наук та мистецтв		інформаційних технологій, математики та природничих наук		спорту і фізичної культури		
Всього відповідали	1256	288		233		235		209		170		121		
Відповідь	К-ть	Відсоток	К-ть	Відсоток	К-ть	Відсоток	К-ть	Відсоток	К-ть	Відсоток	К-ть	Відсоток	К-ть	Відсоток
Лінощі студентів, небажання вчитися	648	52%	129	45%	125	54%	131	56%	103	49%	91	54%	69	57%
Знецінення самої вищої освіти – студенту потрібний лише диплом	581	46%	152	53%	113	48%	107	46%	85	41%	84	49%	40	33%
Недостатня оплата праці викладачів	459	37%	130	45%	87	37%	69	29%	75	36%	63	37%	35	29%
Загальне знецінення моральних норм	279	22%	81	28%	50	21%	48	20%	53	25%	35	21%	12	10%
Нестача часу у студентів, які працюють	649	52%	175	61%	121	52%	100	43%	115	55%	86	51%	52	43%
Відсутність дієвих форм боротьби з цим явищем у навчальному процесі	295	23%	95	33%	56	24%	50	21%	50	24%	32	19%	12	10%
Важко сказати	215	17%	35	12%	41	18%	38	16%	42	20%	27	16%	32	26%
<u>Інше:</u>	1	0%	0	0%	0	0%	0	0%	1	0%		0%		0%
<i>Я не бачу у цьому проблему, сама б хотіла завдяки хабарам закрити борги по навчанню</i>									+					
<i>через в деяких випадках застарілу програму</i>														+

Діаграма представлена для загальноуніверситетських результатів

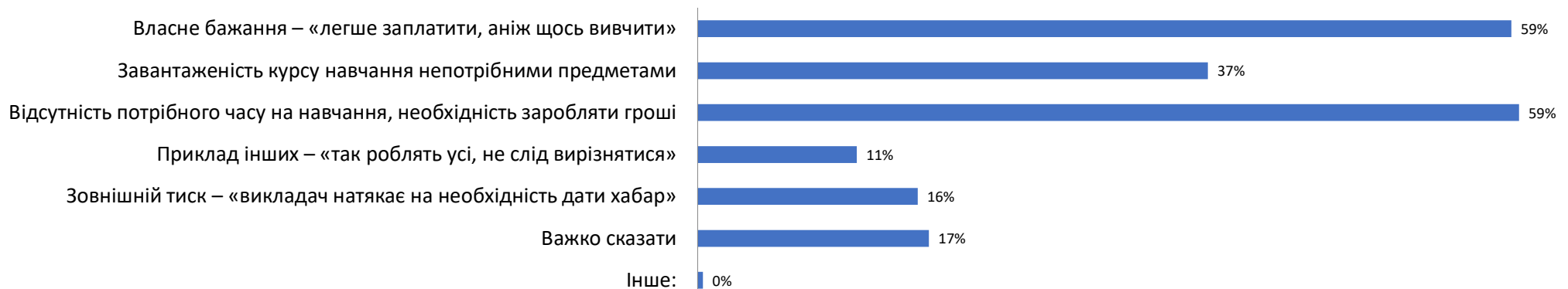
### 6. Які, на Вашу думку, основні чинники виникнення хабарництва у закладах вищої освіти України?



7. Що спонукає студентів вдаватися до «купівлі» оцінок? (зазначте все, що вважаєте важливим)	Разом по університету	факультет												
		української філології, іноземних мов та соціальних комунікацій		психології та історії		права, бізнесу та адміністрування		освітніх наук та мистецтв		інформаційних технологій, математики та природничих наук		спорту і фізичної культури		
Всього відповідали	1256	288		233		235		209		170		121		
Відповідь	К-ть	Відсоток	К-ть	Відсоток	К-ть	Відсоток	К-ть	Відсоток	К-ть	Відсоток	К-ть	Відсоток	К-ть	Відсоток
Власне бажання – «легше заплатити, аніж щось вивчити»	735	59%	164	57%	136	58%	145	62%	123	59%	102	60%	65	54%
Завантаженість курсу навчання непотрібними предметами	461	37%	150	52%	78	33%	54	23%	84	40%	63	37%	32	26%
Відсутність потрібного часу на навчання, необхідність заробляти гроші	742	59%	201	70%	144	62%	116	49%	122	58%	106	62%	53	44%
Приклад інших – «так роблять усі, не слід вирізнятися»	144	11%	36	13%	30	13%	27	11%	22	11%	17	10%	12	10%
Зовнішній тиск – «викладач натякає на необхідність дати хабар»	199	16%	74	26%	37	16%	23	10%	36	17%	19	11%	10	8%
Важко сказати	209	17%	36	13%	32	14%	47	20%	33	16%	28	16%	33	27%
<u>Інше:</u>	5	0%	2	1%	1	0%	0	0%	1	0%	0	0%	1	1%
<i>Не стикався з "купівлею" оцінок</i>			+											
<i>Гадки не маю, адже не стикався з такими ситуаціями</i>			+											
<i>Думаю, таких факторів може бути багато,. Але я не вважаю корупцією подарунок від душі. А так- хтось не хоче вчити, хтось не може, а хтось не встигає, комусь треба лише диплом. Різні варіанти. Вважаю цей ВНЗ прикладом мінім. корупції, на відміну від інших.</i>					+									
<i>Я б платила для того, що я не збираюсь працювати за освітою, мені просто потрібен диплом, щоб не засмутити маму. Я б заплатила і викладачам добре, і мені</i>									+					
<i>не стикалась з цим, тому не знаю</i>														+

Діаграма представлена для загальноуніверситетських результатів

## 7. Що спонукає студентів вдаватися до «купівлі» оцінок?



8. Чи потрібно протидіяти вузівській корупції? (обирається одна відповідь)	Разом по університету	факультет												
		української філології, іноземних мов та соціальних комунікацій		психології та історії		права, бізнесу та адміністрування		освітніх наук та мистецтв		інформаційних технологій, математики та природничих наук		спорту і фізичної культури		
Всього відповідали	1256	288		233		235		209		170		121		
відповідь	К-ть	Відсоток	К-ть	Відсоток	К-ть	Відсоток	К-ть	Відсоток	К-ть	Відсоток	К-ть	Відсоток	К-ть	Відсоток
Так, безумовно, це руйнує освіту	685	55%	162	56%	130	56%	137	58%	115	55%	85	50%	56	46%
Загалом потрібно, але не варто сподіватися на значні успіхи	359	29%	93	32%	67	29%	58	25%	49	23%	53	31%	39	32%
Це нормальне явище, проти якого не варто боротися	27	2%	3	1%	5	2%	5	2%	6	3%	4	2%	4	3%
Важко сказати	185	15%	30	10%	31	13%	35	15%	39	19%	28	16%	22	18%

Діаграма представлена для загальноуніверситетських результатів





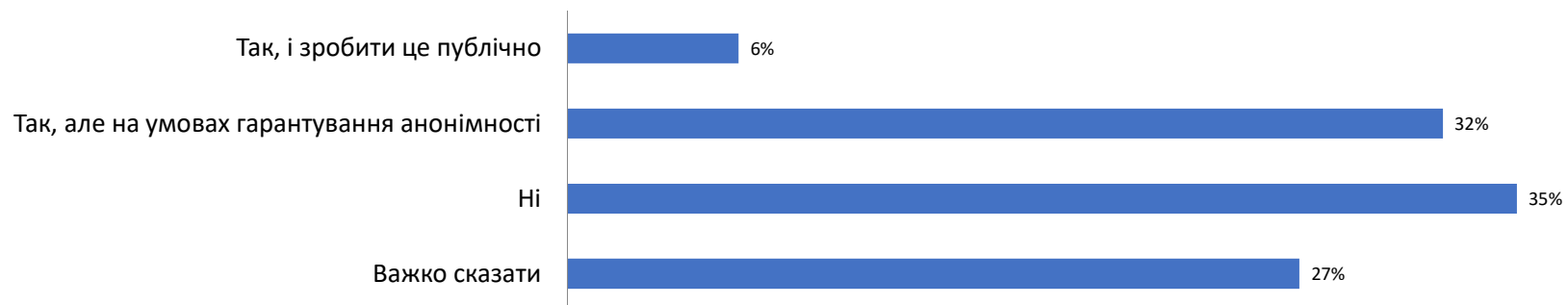
### 9. З чим насамперед асоціюється для Вас запобігання корупції у закладах вищої освіти України?



10. А Ви особисто готові заявити про випадки корупції у вашому навчальному закладі? (обирається одна відповідь)	Разом по університету	факультет												
		української філології, іноземних мов та соціальних комунікацій		психології та історії		права, бізнесу та адміністрування		освітніх наук та мистецтв		інформаційних технологій, математики та природничих наук		спорту і фізичної культури		
Всього відповідали	1256	288		233		235		209		170		121		
відповідь	К-ть	Відсоток	К-ть	Відсоток	К-ть	Відсоток	К-ть	Відсоток	К-ть	Відсоток	К-ть	Відсоток	К-ть	Відсоток
Так, і зробити це публічно	79	6%	12	4%	14	6%	20	9%	11	5%	14	8%	8	7%
Так, але на умовах гарантування анонімності	403	32%	98	34%	87	37%	79	34%	54	26%	60	35%	25	21%
Ні	437	35%	97	34%	70	30%	76	32%	85	41%	51	30%	58	48%
Важко сказати	337	27%	81	28%	62	27%	60	26%	59	28%	45	26%	30	25%

Діаграма представлена для загальноуніверситетських результатів

### 10. А Ви особисто готові заявити про випадки корупції у вашому навчальному закладі?



11. Який для вас зручний варіант повідомлення про прояви корупції в вашому навчальному закладі? (обирається одна відповідь)	Разом по університету	факультет												
		української філології, іноземних мов та соціальних комунікацій		психології та історії		права, бізнесу та адміністрування		освітніх наук та мистецтв		інформаційних технологій, математики та природничих наук		спорту і фізичної культури		
Всього відповідали	1256	288		233		235		209		170		121		
відповідь	К-ть	Відсоток	К-ть	Відсоток	К-ть	Відсоток	К-ть	Відсоток	К-ть	Відсоток	К-ть	Відсоток	К-ть	Відсоток
електронним листом на адресу: anticorr.cuspu@gmail.com	852	68%	214	74%	151	65%	154	66%	140	67%	118	69%	75	62%
письмово за адресою: 25006, м. Кропивницький, вул. Шевченка, 1.	103	8%	13	5%	25	11%	17	7%	21	10%	13	8%	14	12%
повідомити особисто уповноваженій особі з питань запобігання та виявлення корупції в Університеті Окопник Олені Миколаївні, каб 29 або тел 050 165 86 37	301	24%	61	21%	57	24%	64	27%	48	23%	39	23%	32	26%

Діаграма представлена для загальноуніверситетських результатів

### 11. Який для вас зручний варіант повідомлення про прояви корупції в вашому навчальному закладі?

електронним листом на адресу: anticorr.cuspu@gmail.com 68%

письмово за адресою: 25006, м. Кропивницький, вул. Шевченка, 1. 8%

повідомити особисто уповноваженій особі з питань запобігання та виявлення корупції в Університеті Окопник Олені Миколаївні, каб 29 або тел 050 165 86 37 24%